









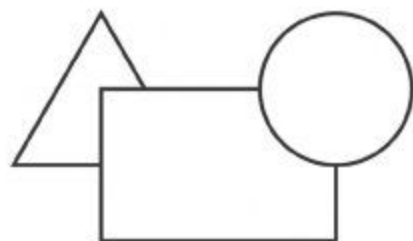
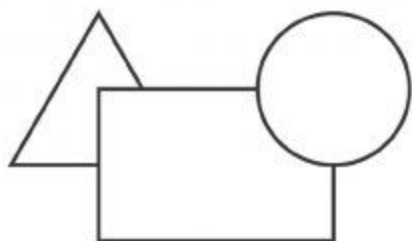
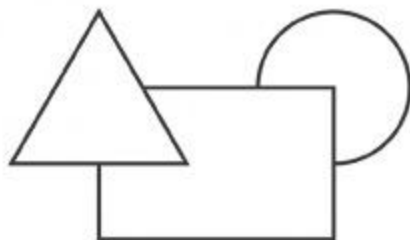
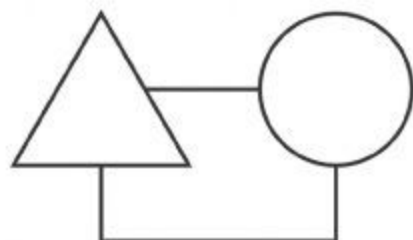
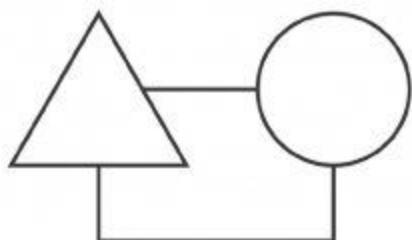
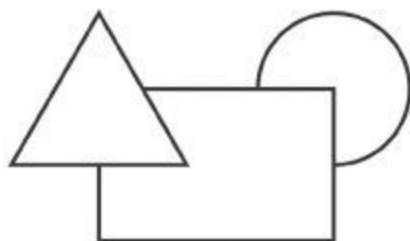
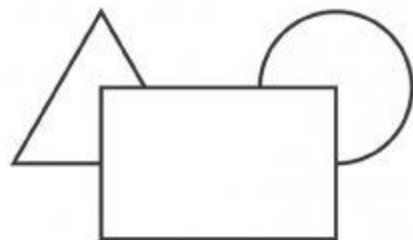
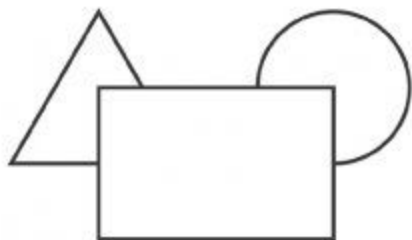
- Poletíme balonem! Kdo chce letět s námi, musí si nejprve prstem a potom pastelkou najít cestu do balonu. Jeď podle směru šipky.



■ Podle vzoru v tabulce zakroužkuj v řádku všechny stejné obrázky. Jiné škrtni další barvou.

	      
A	A A A A A A A
O	O O O O O O O
P	P P P P B P P B
F	E L F F L F F
V	V V V V V V V


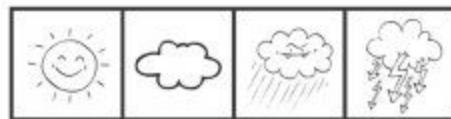
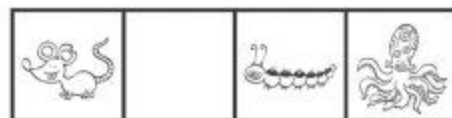
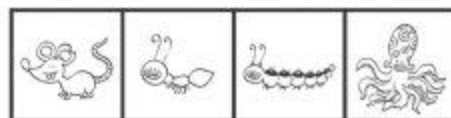
■ Najdi stejné dvojice obrázků a spoj je. Potom dvojice vybarví úplně stejně.




- Pozorně si prohlédni obrázek a vyprávěj dospělákovi, co všechno tu vidíš. Dospělák ti ho za chvíli schová a bude se ptát, co na obrázku bylo.
- 1) Kolik budov je na obrázku? 2) Jaký strom stál vpravo vedle školy? 3) Je ve škole pan školník? 4) Kolik pater má panelový dům? 5) Co všechno jsi viděl/a na obloze? 6) Prší na obrázku? 7) Je na střeše školy okno? 8) Jaká zvířata si pamatuješ z obrázku? 9) Kdo se díval z oken domů? 10) Kolik lidí letělo balonem?



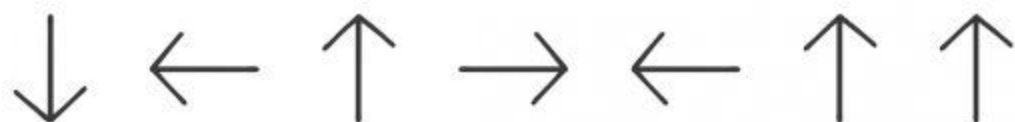
- Prohlížej si pozorně pořadí věcí na levém obrázku (vždy jen v jednom řádku po sobě).
Obrázek pečlivě zakryj a řekni, co v pravé tabulce chybí.



- Tolik různých obydlí. Kdo se v nich asi zabydlí?
Najdi druhou polovinu domu a vybarvi obě stejně podle svého vkusu.



■ Každou šipku nahoře zakroužkuj jinou barvou a pokračuj v označování i pod čarou.



- Vzor před čarou je celý obrázek. Za čarou však každému něco chybí. Malíř pospíchal a hodně dílků zapomněl. Vezmi si obyčejnou špičatou tužku a zbylé ornamenty dokresli správně.

