
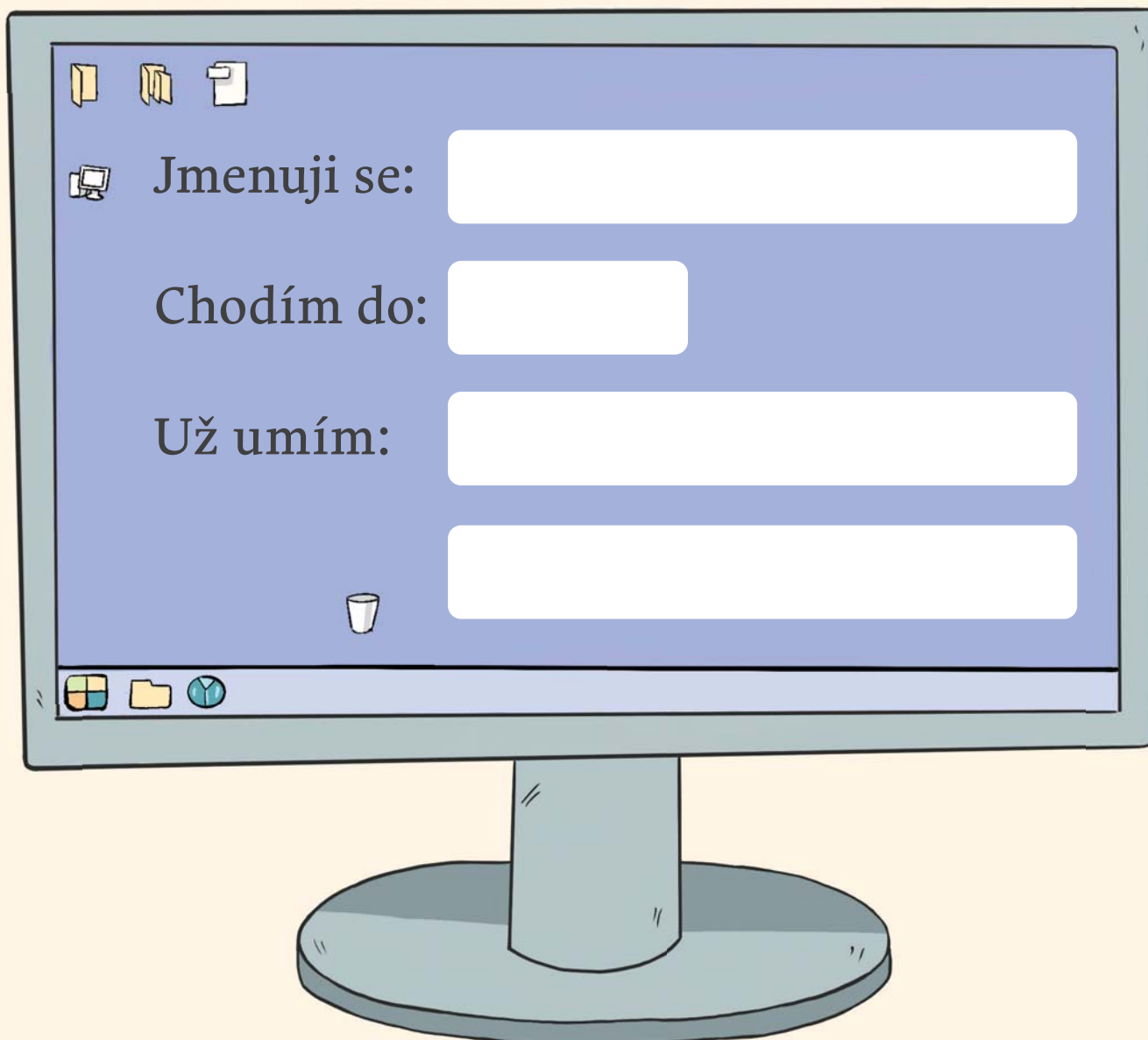


... 1.  a .



••• 1. 

Můj nový slabikář

Mami, tati, babi, dědo,
tohle je C, tohle je O,
tady je Z jako září,
všechna je mám v slabikáři.



Slova tečou jako voda,
začnu hned a pěkně od A,
přes B a C k zet a žet.
Potom přečtu celý svět.




ma	má	me
mé	mi	mí
mu	mů	mo
mó	my	mý
la	lá	le
lé	li	lí
lu	lů	lo
ló	ly	lý
pa	pá	pe
pé	pi	pí
pu	pů	po
pó	py	pý
sa	sá	se
sé	si	sí
su	sů	so
só	sy	sý

M m M m



•• 1. , a .




Mimi umí .



Emá má .



L l L l




Ema, Lili, Ála, Míla, Mimi

•• 1.  a .

Malá Ema má Mimi.


Míla má .

Ála  :
Mílo, Emo, Lili, lama!

Ema mele a mele.



...la, le, li, lo, lu...



Mimi láme .

Lamo, lamo!


S s Š š

... 1.  a .



Míla má  u lesa.  sálá.



Míla umí .
Malá Mimi má sílu.
Ale i máma má sílu!



Ema si sama solí maso.
Mimi má mísu masa.
Mami! Mimi má maso!



Mimi se lísá.

P p P p



Ála a Pepa

... 1. ,  a .



1



2



3



4



5



Pepa a Ála si pŕlí .

Ála si  lípu u pole.

Pepo, lupa pálí mapu!

U Pepy pípá .

Pepa má mapu a lupu.

Ta

ta

tá

Te

te

té

To

to

tó

Tu

tu

tů

Ty

ty

tý


T t T t

Táta s Matym na tenise s raketou vždy procvičí se. Maty, pozor, letí míč! Neutíkej z kurtu pryč.

1. , a .



2. , a .



3. a .



táta
teta
tele



Maty
Ema
Loty



mete
tele
létá



motá se
tulí se
topí se

... 1.  a  a .



Maty má tetu. Teta má tátu Pepu.



Teta má malé  .

Malý  se tulí.

Teta mu sype .

„Táto,  se topí!“ Táta se .

Pepa a Ema .

... 2.  a   / .

Létá  ?

Pase se lama?

Pípá  ?

Topí se  ?



... 1. ,  a .




 Maty má Mimi.

 Maty má .

 Ota má /.

 Máma má .

 Ema má .



... 2. , .

tetátáta|motám|ete

selemapalupapole

... 3.  a .

1.		I		
2.				A
3.	Í			
4.			P	



•• 1. 



•• 2. 



pes



les



sůl



Sam



mop



půl

•• 3.  a 

Ema se sype.

Maty má mop.

Sůl má půl .

Sam umí  les.



•• 4.  a 

Sam má Pupa.

Pes Pup musí pít.



1. Pověď o obrázku. Co rád(a) kreslíš ty?
2. Přečti správně slova. Slož slova ze skládací abecedy.
3. Čti a spojuj tak, aby věty odpovídaly obrázku.
4. Přečti věty a zapiš do rámečku, kolik má věta slov.

1.



2.



my meteme

mete



lepí

my lepíme



3.

Lepíme tapety

Máma a táta lepí tapety. Maty mete.

I Ema mete.

Maty, Emo! Sypete to mimo!

Mimi! Lepí to! Musíme umýt Mimi.

