

... 1. 



... 2. 

mo	lé	Lo	Lo
lu	mo	My	Me
lé	mí	Li	Li
mí	lu	La	La
ma	mi	Me	My
mů	ma		



1. Prohlédni si obrázek a povídej o něm.
2. Spoj stejné slabiky, např. Lu – Lu. Vytvoř slova začínající na některé ze slabik.

Ma	La
ma	la
má	lá
Me	Le
me	le
mé	lé
Mi	Li
mi	li
mí	lí
Mo	Lo
mo	lo
mó	ló
Mu	Lu
mu	lu
mů	lů
My	Ly
my	ly
mý	lý

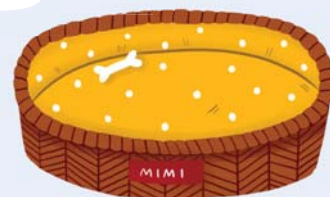
••• 1.  a .

máme Ema Mimi mimi



••• 2.  a .

se ly sá mé sů mu pe
 la so pí mo pá ma my
 mi pé ló pa lé lí sa
 pu mů py si su sé pi
 sa la le me pó



••• 3.  a .

MÍLA
 ELA
 LASO
 OSA
 MÁMA

M	E	M	O	I
Á	L	A	S	O
M	A	M	A	I
A	M	Í	L	A

--	--	--	--



... 1. ✎.

Malá Ema

solí.
sálá.
láme.



Sa Pa

sa pa

sá pá

Se Pe

se pe

sé pé

Si Pi

si pi

sí pí

So Po

so po

só pó

Su Pu

su pu

sů pů

Sy Py

sy py

sý pý

sý pý

Mimi má

sele.
lípu.
maso.



... 2. 📖.



1	máma	malé	<i>málo</i>	musí	mísa
2	lepí	<i>lupa</i>	láme	<i>lesy</i>	lípa
3	sama	síla	<i>solí</i>	sápe	sálá
4	pusa	<i>pase</i>	papá	<i>pipá</i>	pole
5	<i>Mila</i>	Ála	Ema	Mimi	<i>Lili</i>
6	sály	půlí	<i>mopy</i>	mele	supi

Ma ta
 Lá Te
 pe sé
 To mo
 pó lu
 su tů
 my ly
 tý pi
 Maty
 Ota
 Táto!
 Teto!
 pata
 síto
 léto
 tele
 létá
 topí



tele *táta* *Maty* *Ota*
teta *topí* *mesy* *létá*

... 1. , a .



... 2. , a .

tá te to
 le pí ta
 se sí te
 ta le to

TÁTA

... 1. ,  a  ✓ / ✗.



Maty má tetu.

Sele se tulí.

Teta sype  lipo.

... 2. .



T E L E



P _ S _



M _ S _



M _ T _

1. Prohlédni si obrázek a najdi předměty, které začínají na písmeno T. Přečti věty a označ, které jsou pravdivé a které ne.
2. Ze slov se ztratila písmenka. Dopiš je do slov, obrázek ti napoví.

... 1.  a .

la te
E ma Pe ty
pa O le pa
Á ta Ma

... 2. .



P _ L _



S _ P _



L _



M _ P _



PE _



_ Ů _

... 3. .




SE SYPE.



SE MOTÁ.



•• 1.  a .



•• 2.  a .

metemetopímemeleme

umímepůlímesolímelepíme

•• 3.  a .

Táta a máma lepili
Ema a Maty sypali
Máma umyla

mimo  .
Mimi.
tapety.



1. Přečti si slabiky v jednotlivých kolečkách, utvoř z nich slovo a zapiš velkými tiskacími písmeny do linky.
2. Čti řadu slabik a rozděl ji čárkou na slova. Znovu jednotlivá slova přečti.
3. Spoj věty se slovy a přečti je. Vyprávěj podle obrázku, co se stalo.