

1 Im Kurs



1.37

1 Hören Sie und lesen Sie mit. / Poslouchejte a zároveň potichu čtete.

2 Fragen Sie im Kurs. / Ptejte se navzájem.



Radiergummi



Heft



Wörterbuch



Kuli

Wie heißt das auf Deutsch?

Was ist ...?

Zapamatujte si!

Jak mám reagovat, když nerozumím:

Entschuldigung, wie bitte?

Können Sie das bitte buchstabieren?

Das verstehe ich nicht. Können Sie das bitte wiederholen?

Können Sie das bitte anschreiben?

Was ist das auf Deutsch?

Wie heißt das auf Deutsch?

Was heißt ... auf Deutsch?




V této lekci se naučíte:


- ▶ komunikovat v kurzu - na něco se zeptat,
- ▶ pracovat se slovníky,
- ▶ člen podstatných jmen: *der, das, die / ein, eine*,
- ▶ zápor: *kein, keine*,
- ▶ množné číslo (Plural) podstatných jmen,
- ▶ slova složená: *das Kursbuch*,
- ▶ označit slovní přízvuk,
- ▶ rozpoznávat a vyslovovat přehlasované samohlásky: *ä, ö, ü*.

 **3** Hören Sie die Fragen und sprechen Sie nach. / Poslouvejte otázky a opakujte.


1.37

4 **Gegenstände benennen. / Pojmenováváme předměty.** Lesen Sie die Wörter. Was kennen Sie? / Čtete slova. Která znáte?

- | | | | |
|--|-----------------|---------------------|-------------------------|
|  die Kreide | ■ der Computer | ■ das Wörterbuch | ■ der Fernseher |
| ■ die Tafel | ■ der CD-Player | ■ das Lernplakat | ■ das Handy |
| ■ der Schwamm | ■ die Lampe | ■ der Bleistift | ■ der Kuli |
| ■ das Papier | ■ das Kursbuch | ■ der Radiergummi | ■ der Overheadprojektor |
| ■ der Tisch | ■ die Tasche | ■ das Heft | |
| ■ der Stuhl | ■ der Füller | ■ der Videorekorder | |

 **5** Hören Sie die Wörter aus Aufgabe 4. Ordnen Sie zu. / Poslouvejte slova ze cvičení 4. Přiradte je k obrázkům.

1.38 Ü 1-2




 **6** **Wortakzent. / Slovní přízvuk.**

1.38

a) Hören Sie die Wörter noch einmal. Markieren Sie die betonten Silben. / Poslechněte si slova ještě jednou. Označte přízvukné slabiky.

die 'Kreide

b) Sprechen Sie nach. / Opakujte nahlas.

 **7** **Gegenstände im Kursraum. / Předměty ve třídě.** Fragen Sie Ihre Partnerin (Ihren Partner). / Ptejte se své partnerky (svého partnera).





2 Nomen und bestimmter Artikel: *der, das, die*

1 Artikel im Wörterbuch finden. / Hledáme člen podstatných jmen ve slovníku.

Schreiben Sie die Wörter in die Tabelle. / Napište slova do tabulky.

Tisch *m* (-es; -e) mesa *f*; *bei* ~, *zu* ~ a la mesa; *vor (nach)* ~ antes de la comida (después de la comida; de sobre-mesa); *reinen* ~ *machen* hacer tabla

Tür *f* (-; -en) puerta *f*; (*Wagen*)² portezuela *f*; *fig.* ~ und *Tor* öffnen abrir de par en par las puertas a; *fig.* offene ~ en einrennen pretender demostrar lo evidente; *j-m die* ~ weisen,

Haus *n* (-es; -er) casa *f*; (*Gebäude*) edificio *m*; inmueble *m*; (*Wohnsitz*) domicilio *m*; (*Heim*) hogar *m*; morada *f*; *Parl.* Cámara *f*; (*Fürsten*)² casa *f*; *dinastia* *f*; (*Familie*) familia *f*; (*Firma*) casa *f* comercial, firma *f*; *der Schnecke*: concha *f*; *Thea.* sala *f*;

Grammatik	der (Maskulinum)	das (Neutrum)	die (Femininum)
	<i>Haus</i>

Všimněte si!

V němčině stojí před podstatným jménem člen, a to **určitý** (der, die, das: označuje osoby (věci) známé nebo již zmíněné), **neurčitý** (ein, eine, ein) nebo **nulový** (podstatné jméno je v určitých situacích bez členu, např. vlastní jména, jména měst a některých zemí, předměty ve škole, názvy jazyků).

2 Mit der Wörterliste von studio d arbeiten. / Pracujeme s abecedním slovníkem studia d. Zwölf Nomen von Seite acht bis 15. Finden Sie die Artikel in der Liste auf Seite 231. / Najděte dvanáct podstatných jmen na stránkách 8–15. Najděte k nim člen v abecedním seznamu slovíček na str 231.

..... Name Foto Pilot Familie
..... Bank Kaffee Frau Büro
..... Mädchen Frage Tisch Polizei

3 Učíme se člen – 3 tipy pro lepší zapamatování:

Ü 3-4

TIP 1

Spojujeme si slova s obrázky, vymýšlíme „příběhy se členy“: film v hlavě



der Löwe
der Videorekorder



das Haus
das Auto



die Tasche
die Lampe



TIP 2

Pracujeme s barvami.

der Füller

das Haus

TIP 3

Podstatná jména se učíme vždy zároveň se členem.

der Computer

3 Nomen: Singular und Plural

1 Nomen im Plural. / Podstatná jména v množném čísle. Jak zní tvary jednotného čísla?

die Tafeln, die Lernplakate, die CD-Player, die Tische, die Stühle, die Schwämme, die Computer, die Videorekorder, die Radiergummis, die Bücher, die Kulis, die Lampen, die Taschen, die Handys, die Hefte, die Lehrerinnen, die Regeln

2 Seřadte tvary množného čísla. Vytvořte na tabuli tabulku.

U5-7



Pravidlo Vysvětlete svému partnerovi (své partnerce), jakými způsoby se v němčině tvoří I. pád množného čísla podstatných jmen.

3 Umlaute. / Přehlasované samohlásky ö, ü, ä. Hören Sie. Welche Variante ist richtig? Kreuzen Sie an. / Poslouchejte. Která varianta je správně? Zakřížkujte.

1.39

	Variante 1	Variante 2		Variante 1	Variante 2
können	<input type="checkbox"/>	<input type="checkbox"/>	die Tür	<input type="checkbox"/>	<input type="checkbox"/>
hören	<input type="checkbox"/>	<input type="checkbox"/>	üben	<input type="checkbox"/>	<input type="checkbox"/>
Grüß dich!	<input type="checkbox"/>	<input type="checkbox"/>	zählen	<input type="checkbox"/>	<input type="checkbox"/>

4 Singular und Plural. / Jednotné a množné číslo. Hören und sprechen Sie. / Poslouchejte a opakujte nahlas.

1.30

das Buch – die Bücher, der Schwamm – die Schwämme, der Stuhl – die Stühle, das Wort – die Wörter, die Stadt – die Städte

5 Wörterbucharbeit. / Pracujeme se slovníkem. Finden Sie den Plural? Ergänzen Sie die Regel. / Najdete množné číslo? Doplňte pravidlo.

Haus *n* (-es; *er) casa *f*; (Gebäude) edificio *m*; inmueble *m*; (Wohnsitz) domicilio *m*; (Heim) hogar *m*; morada *f*; Parl. Cámara *f*; (Fürsten \ddot{u}) casa *f*; dinastía *f*; (Familie) familia *f*; (Firma) casa *f* comercial, firma *f*; der Schnecke: concha *f*; Thea. sala *f*;

Pilot (in *f*) *m* -en, -en pilot.
Pilot-: ~anlage *f* pilot plant; ~ballon *m* pilot balloon; ~film *m* pilot film; ~projekt *nl* pilot scheme; ~studie *f* pilot study.

Kurs *m* (-es; -e) 1. (Lehrgang) curso *m*, cursillo *m*; 2. * *v.* Devisen: cambio *m*; *v.* Wertpapieren: cotización *f*; (Umlauf) circulación *f*; * zum ~ van al cambio de; al tipo de; im ~ stehen

Pravidlo Určitý člen v I. pádě množného čísla je vždy

TIP 1
U podstatných jmen se učíme zároveň tvar množného čísla.

6 Artikeltraining. / Procvičujeme členy. Das A-B-C-Stopp-Spiel. / Hra: A-B-C-Stop.

TIP 2
Zvykejte si od samého začátku na práci se slovníkem!

A. B. C. D. ... Stopp!

H! Ein Wort mit H! H? H? – Heft, das Heft, die Hefte!

das Buch – die Bücher

4 Der unbestimmte Artikel: *ein, eine* / *Verneinung: kein, keine*

1 Sehen Sie die Bilder an und lesen Sie. / Podívejte se na obrázky a čtěte text pod nimi.



eine Deutschlehrerin



die Deutschlehrerin
Frau Meier



ein Pilot



der Lufthansa-Pilot
Klaus Bernstein



ein Auto

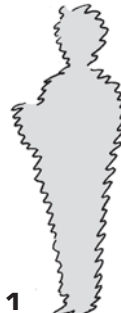


das Auto von
Michael Schumacher



2 Zeichnen und raten. /
Kreslíme a hádáme.

Hören Sie das Gespräch.
Wer ist das? /
Poslechněte si rozhovor.
Kdo je to?



1 Ein Mann?



2 Eine Frau?



3 Eine Lehrerin und ein
Buch! Frau Schiller!!


3 Ein, eine / der, das, die. Jak zní člen určitý?

ein Foto, eine Tasche, ein Gespräch, ein Baum, eine Tafel, ein Auto,
ein Tisch, ein Fenster, eine Tür, ein Lehrer, eine Sprache, ein Buch



4 a) Ein, eine → kein, keine. Ptejte se a odpovídejte.

Handys? - Keine Handys, bitte! Eis? - Kein Eis! Hunde? ... Fahrräder? ...



Všimněte si!

Záporné zájmeno *kein, keine, kein* vyjadřuje zápor u podstatného jména, které má v kladné větě nulový nebo neurčitý člen. V jednotném čísle se skloňuje jako neurčitý člen.

b) Was ist das? Üben Sie. / Co je to? Procvičujte.

1. ■ Ist das ein Tennisball?
◆ Nein, das ist kein Tennisball.
Das ist ein Fußball.

2. ■ Ist das ein Fenster?
◆ Nein, das ist kein ...
Das ist eine ...

3. ■ Sind das Hefte?
◆ Nein, das sind keine Hefte.
Das sind ...

4. Koffer? - 5. Bleistift? - 6. CD-Player? - 7. Tafel?



5 Ü8-9

a) Artikel systematisch. / Člen u podstatných jmen systematicky.
Ergänzen Sie die Tabelle. / Doplněte tabulku.

Grammatik		bestimmter Artikel (určitý člen)	unbestimmter Artikel (neurčitý člen)	Verneinung mit <i>kein-</i> (zápor)
	Singular (jednot. číslo)	der Mann	ein Mann	kein Mann
	das Buch	
	die Frau	
Plural (množné číslo)	die Männer	- Männer Männer	
	die Bücher	-	
	die Frauen	-	

b) Selbsttest: unbestimmter Artikel. / Vyzkoušíme se sami: neurčitý člen.
Alles klar? / Je vše jasné?

das Wörterbuch - das Telefonbuch - der Computer - das Foto -
die Lehrerin - die Kursteilnehmerin - das Theater - das Museum

- Ist das *ein* Wörterbuch?
◆ Nein, das ist Wörterbuch. Das ist Telefonbuch.
- Ist das Computer?
◆ Ja.
- Sind das Fotos?
◆ Nein, das sind Fotos.
- Ist das Lehrerin?
◆ Nein, das ist Lehrerin. Das ist Kursteilnehmerin.
- Ist das Theater?
◆ Nein, das ist Museum.