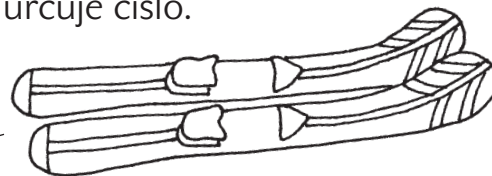

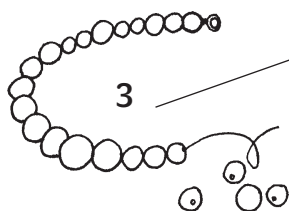


Vánoční těšení

- 1 Z názvů věcí, které se mohou objevit jako dárky pod vánočním stromčkem, vyber to písmeno, jehož pořadí určuje číslo. Písmena zapisuj do mřížky.



--	--	--	--



- 2 Doplň u, ů, ú.

prostřený st__l

silvestrovská p__lnoc

zasněžené __dolí

vánoční __klid

houpací k__ň

rozsvícená __lice

citronová k__ra

pečená kr__ta

zamrzlý pot__ček

__cta k tradicím


__tulný domov

čistý __brus



Jestli jsi doplňoval(a) správně, už víš, kolik jablíček a svíček je na vánočním stromku. Přepočítej si, kolikrát jsi doplnil(a) ů – tolik má být jablíček – a kolikrát jsi doplnil(a) ú – tolik má být svíček. Jestli něco chybí, dokresli to!

- 3 Do jmenovek na dárky dopiš jména kamarádů. Když si obrázky překreslíš na tvrdý papír, můžeš si vyrobit skutečné jmenovky.



- 4 Přečti si text. Dopln chybějící části (dopiš a dokresli).

Nenasytný Lukáš




1. Děti strojí doma _____ .
Vzpomenou si na zvířata v lese.
Ta žádný stromek nemají.

2. Obléknou se. Vezmou jablka, mrkev
a semínka. Vydají se do
_____ .



3. U lesa zdobí pro zvířátka stromek.
Věší na něj samé dobroty.

4. Z dálky je pozoruje mlsný Lukáš.
Když děti odejdou,
_____ sesbírá.



5. Děti vidí oknem do pokojíku. Tam se
Lukáš nacpává vším, co ukořistil.

6. Dokresli příběh.

