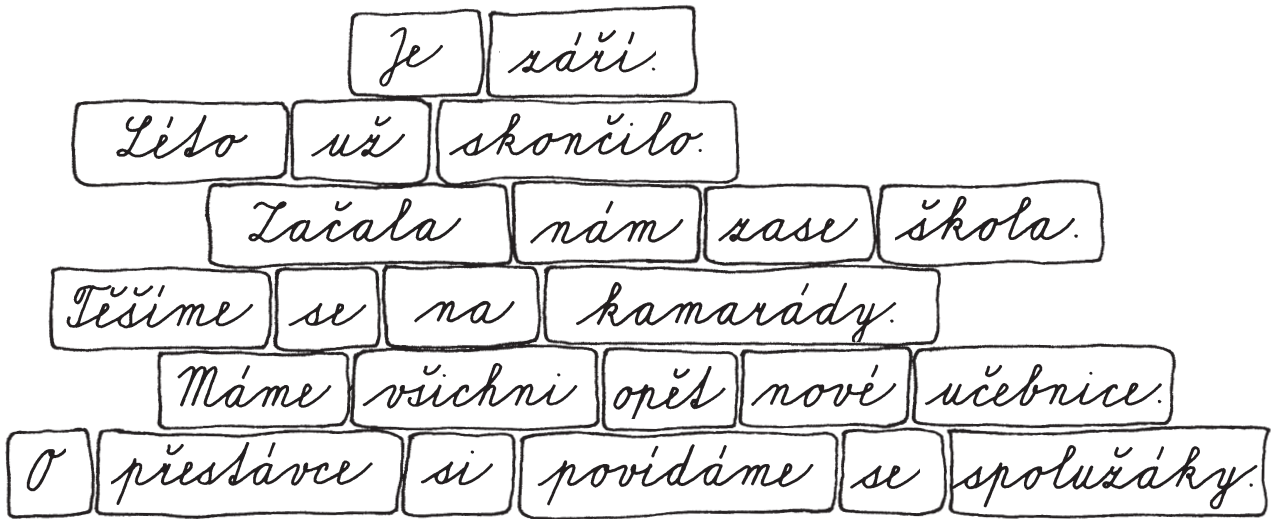


# Líbí se nám ve škole

1 Přečti si text na cihlách. Na řádcích pod nimi škrtni, co není správně.



V každé řadě je jedna hláska – slabika – věta.

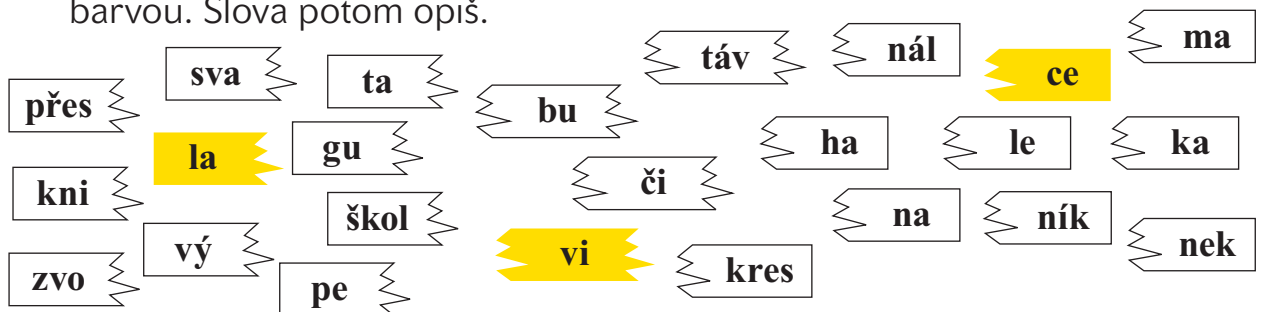
Na každé cihle je jedno písmeno – slovo.

Opiš první slovo na 3. řádku: \_\_\_\_\_

Opiš slovo hned před slovem **nové**: \_\_\_\_\_

Opiš slovo hned za slovem **O**: \_\_\_\_\_

2 Slova jsou roztrhaná na slabiky. Útržky, které patří k sobě, vybarvi stejnou barvou. Slova potom opiš.



3 Rozděľ slova na slabiky svislou čiarou.

K A | M A | R Á D

T E L E V I Z E

D R U Ž I N A

S T Ů L

P E R O

Z A H R A D A

V Ý L E T

R O K

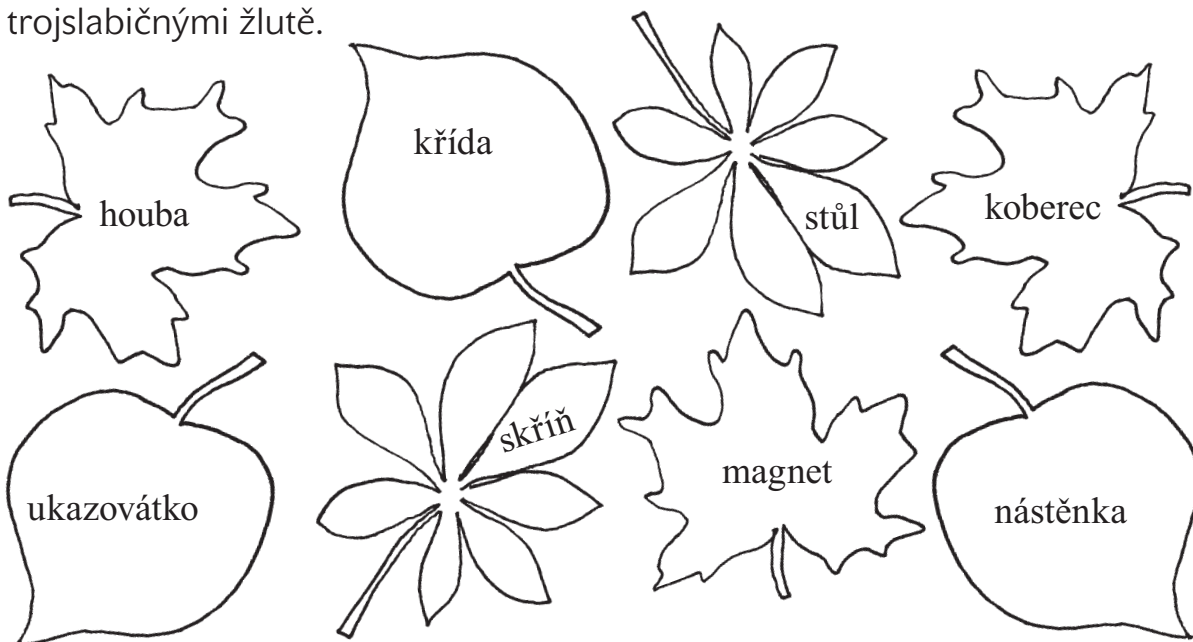
T A B U L E

Ř E D I T E L

K L A V Í R

T Ě L O C V I Č N A

4 Vybarvi listy se slovy jednoslabičnými zeleně, dvojslabičnými oranžově, trojslabičnými žlutě.



Kolik slabik má slovo na nevybarveném listu?



5 Podle pořadí čísel slož z písmen čtyři slova a zapiš je na linky.

R	O	Ý	D	E	N	B	D
4	2	5	1	7	8	3	6

L	A	H	E	N	D	S	N	O	A	U
5	2	4	6	1	7	3	9	10	8	11