



1. A



ALENA



DAVID




EVA



FILIP




GÁBINA




KAROLÍNA




LUCKA



MARTINA




NELA



SÁRA



ŠIMON




TOMÁŠ




URŠULA

Vyprávěj, kdo je v této třídě.  
Kdo se jmenuje jako ty?  
Koho ještě znáš?  
Jak je to ve vaší třídě?




BÁRA



CYRIL



ČENDA




HUNG



CHRUDOŠ



IVANA




JIRKA




OTA



PEPA



RADEK




ŘEHOŘ



VÍTEK



YVETA



ZUZANA



ŽANETA

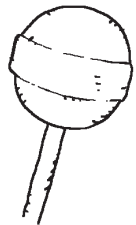



Vybarvi červeně první písmena v každém jménu podle pokynů paní učitelky nebo pana učitele.

procvičovací kód: 561 007

# A, E, I, O, U JINAK




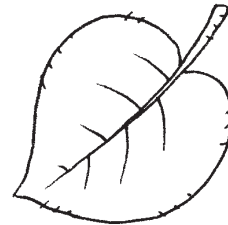


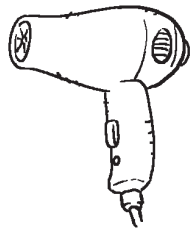
A	Á
O	
I	
Y	
U	
E	











Pověď, co se děje na obrázku, a zkus hádat, co může být ukryto na otočených kartách.

Pojmenuj obrázky, a kde uslyšíš **Á**, spoj obrázek s písmenem.


Piš nebo kresli další slova, kde slyšíš **Á**.



-   Pojmenuj obrázky, a kde uslyšíš **É**, spoj obrázek s písmenem.
-   Piš nebo kresli další slova, kde slyšíš **É**.
-   Pojmenuj obrázky, a kde uslyšíš **Í** nebo **Ý**, spoj obrázek s písmenem.
-   Piš nebo kresli další slova, kde slyšíš **Í** nebo **Ý**.

procvičovací kód: 561 025 

# BÁRA



**B – B.**




B B

B

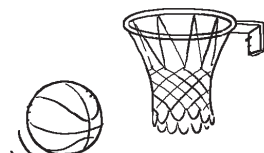


BUDE MI SEDM LET. UMÍM PLAVAT.


V PÁTEK ODPOLEDNE BÝVÁM V



VÍTEK MÁ V TU DOBU



A EVA JE NA BALETU.

 Vyprávěj, co se děje na obrázku.


  Vybarvi písmeno **B** červeně. **B – B.** čteme *Bára* začíná na **B**.




 Piš písmeno **B**. Hodnot stejně jako u ostatních písmen.

 Čti věty. Povídej, co ses dozvěděl(a).



# KDO TO UMÍ?







# U NÁS VE




-  Piš jména dětí z předchozího textu.
-  Podobně piš o sobě a o spolužácích.